



PÓRTICO PARA IÇAMENTO DE SINO ABERTO

MODELO: FPS3500



Sistema recolhido



Sistema pronto

Pórtico equipado com:

- 03 guinchos para içamento.
- 01 Sinete de mergulho FSM-2-50
- 01 Cesta de Mergulho FRT-2
- 01 Lastro de 1.200 kgf

Capacidade de içamento total do Pórtico: 3.400 kgf

Capacidade do Sinete: 02 mergulhadores para trabalho à 50m de profundidade

Peso do Sinete equipado e com 02 cilindros de ar: 1.010 kgf

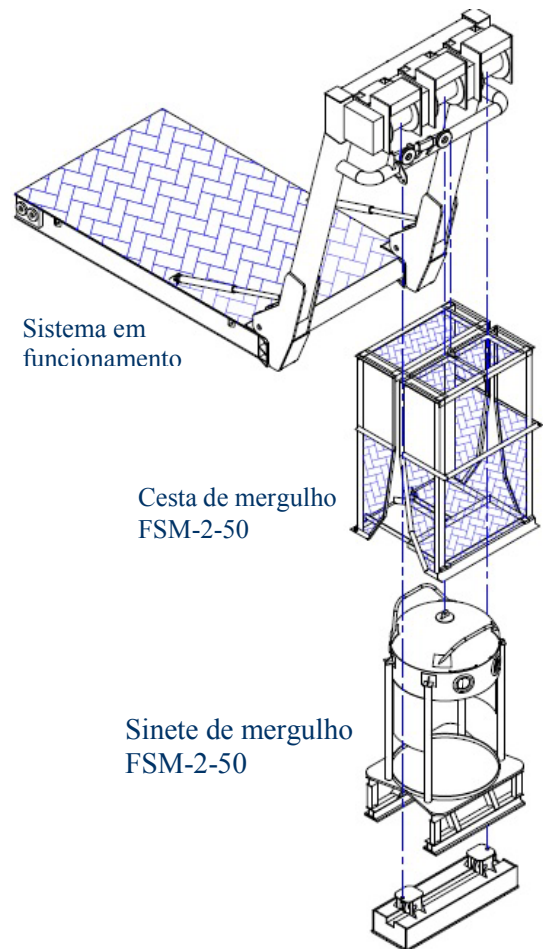
Capacidade máxima no Sinete em operação: 380 kgf

Peso máximo do Sinete Em operação: 1.390 kgf

Capacidade da Cesta: 02 mergulhadores para trabalho à 50m de profundidade

Peso Total em repouso: 6.500 kgf
Peso Total em operação: 7.220 kgf

Código/ Norma: ABS RULES; NORMAN 15
Certificado de teste: ABS Consulting / DNV



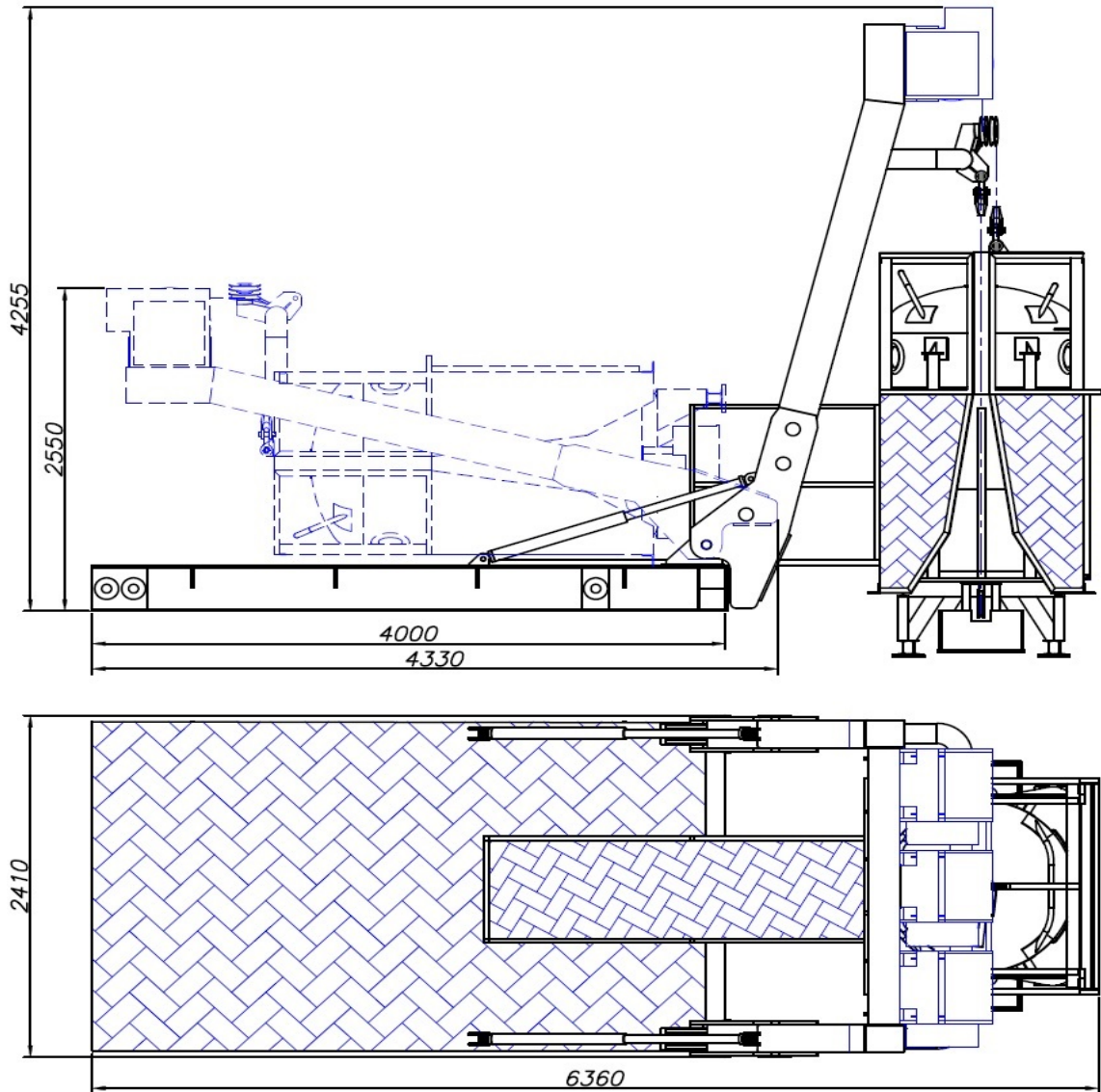
Sistema em funcionamento

Cesta de mergulho FSM-2-50

Sinete de mergulho FSM-2-50

PÓRTICO PARA IÇAMENTO DE SINO ABERTO

MODELO: FPS3500



Dimensões em funcionamento e em repouso



UNIDADE EM OPERAÇÃO